


# Linha PERMALIT

Qualidade premium para revestimentos  
e acabamentos de alto padrão.

A photograph of a modern building facade featuring Permalit cladding. The building has a light-colored, textured exterior with several windows. The cladding is a light beige or cream color with a subtle, organic texture. The windows are framed in a light color, and some have white curtains. The overall aesthetic is clean and contemporary. The text is overlaid on the image in a bold, orange-brown font.

A linha Permalit é uma solução de revestimentos de alta performance com texturas e seladores que segue as mais modernas pesquisas e inovações da tecnologia italiana.

PARA INFORMAÇÕES DETALHADAS SOBRE OS PRODUTOS,  
VEJA AS FICHAS TÉCNICAS NO SITE [WWW.IBRATIN.COM.BR](http://WWW.IBRATIN.COM.BR).

# Processo de aplicação



## CRISTALLINI

Revestimento texturizado acrílico, hidrorrepelente com alta resistência para uso externo e interno.

**RENDIMENTO:** \_\_\_ CRISTALLINI FINO: de 2,0 a 3,0 kg por m<sup>2</sup>. CRISTALLINI MÉDIO: de 2,5 a 3,5 kg por m<sup>2</sup>. CRISTALLINI GROSSO: de 3,0 a 4,0 kg por m<sup>2</sup>. CRISTALLINI MAX: de 5,0 a 6,0 kg por m<sup>2</sup>.

**DILUIÇÃO:** \_\_\_ Máximo de 5% em água sobre peso, se necessário, adicionando aos poucos para evitar grumos. Manter sempre o mesmo percentual (%).

**APLICAÇÃO:** \_\_\_ Aplicar com rolo de lã uma demão de Permalit Selador Premium. Deixar secar por no mínimo 6 horas para aplicação do acabamento. Espalhar o produto com uma desempenadeira de aço isenta de ferrugem. Retirar o excesso. Conferir o acabamento com uma desempenadeira de acrílico com movimentos circulares (horário e anti-horário). Devido á granulometria e acabamento do produto, pode se ter a impressão de manchas onde os grãos ficam mais espaçados ou agrupados. Secagem ao toque de 4 a 6 horas. Final após 72 horas.

## EFFETTI PREDIAL

Revestimento texturizado acrílico com escamas e visíveis no produto seco, para uso externo e interno.

**RENDIMENTO:** \_\_\_ 2,0 a 2,5 kg/m<sup>2</sup>, considerando substratos lisos.

**DILUIÇÃO:** \_\_\_ Máximo de 5% em água, sobre peso.

**APLICAÇÃO:** \_\_\_ Aplicar com rolo de lã uma demão de Permalit Selador Premium. Espalhar com desempenadeira de aço. Acabamento com desempenadeira de aço ou acrílico. Secagem ao toque de 4 a 6 horas, final após 72 horas.



## GRANELLI

Revestimento texturizado acrílico de alta espessura, hidrorrepelente, para uso interno e externo.

**RENDIMENTO:** — 4,0 a 6,0 kg/m<sup>2</sup>

**DILUIÇÃO:** — Máximo de 5% em água, sobre peso.

**APLICAÇÃO:** — Aplicar com rolo de lã uma demão de Permalit Selador Premium. Espalhar com desempenadeira de aço. Acabamento com desempenadeira de aço ou acrílico. Secagem ao toque de 4 a 6 horas, final após 72 horas.




## PN NOBRE 222

Textura decorativa acrílica hidrorrepelente com inúmeras variações granulométricas para diversas formas de acabamento, como arranhado, circular e horizontal nos usos internos e externos.

**RENDIMENTO:** — MALHA 10: 3,5 a 4,0 kg/m<sup>2</sup>, camada alta; MALHA 12: 3,3 a 3,5 kg/m<sup>2</sup>, camada média; MALHA 14: 3,0 a 3,2 kg/m<sup>2</sup>, camada média baixa; MALHA 16: 2,8 A 3,2 kg/m<sup>2</sup>, camada fina; MALHA 20: 2,0 a 2,2 kg/m<sup>2</sup>, camada fina (indicado apenas para substratos lisos).

**DILUIÇÃO:** — Máximo de 3% em água sobre peso.

**APLICAÇÃO:** — Aplicar com rolo de lã uma demão de Permalit Fundo / Permalit Selador Premium, e deixar secar no mínimo 6 horas para aplicação do acabamento. Espalhar o produto com desempenadeira de aço. Conferir acabamento com desempenadeira de acrílico. Secagem ao toque de 4 a 6 horas, final após 72 horas.



## PROGETTATO

Revestimento texturizado acrílico hidrorrepelente com alta resistência para uso externo e interno.

**RENDIMENTO:** De 2,0 a 4,5 kg por m<sup>2</sup>, conforme desenho (acabamento) desejado.

**DILUIÇÃO:** Até ao máximo de 5 % de água sobre o peso.

**APLICAÇÃO:** Aplicar com rolo de lã, uma demão de Permalit Selador Premium, e deixar secar no mínimo 6 horas para aplicação do acabamento. Projetar o produto com o revolver para texturas (marshalltown tipo sharpshooter I) com um compressor que mantenha uma pressão mínima de 90 PSI. Conferir o acabamento com desempenadeira de aço isenta de ferrugem, espátula ou um rolo de PVC. **Acabamentos: Flocado, Chapisco e Travertino.** Secagem ao toque de 4 a 6 horas, final após 72 horas.



## SELADOR PREMIUM

Selador pigmentado de alto desempenho com ótima cobertura para maior preenchimento.

**RENDIMENTO:** 3 a 5m<sup>2</sup>/L.

**DILUIÇÃO:** 10% a 20% de água sobre volume.

**APLICAÇÃO:** Aplicar com rolo de lã em uma ou duas demãos. Secagem ao toque em 3 minutos. Final após 6 horas.

## SELADOR PERMALIT FUNDO

Selador pigmentado à base de emulsão acrílica.

**RENDIMENTO:** \_\_\_ 3 a 5 m<sup>2</sup>/L.

**DILUIÇÃO:** \_\_\_ 10 a 20% de água sobre o volume.

**APLICAÇÃO:** \_\_\_ Misturar o selador até completa homogeneização. Diluir conforme instruções e aplicar com rolo de lã em 1 a 2 demãos. Secagem ao toque em 30 minutos e final em 6 horas.



## TEXTURA EXTERNA

Textura decorativa acrílica rústica, efeito rolado, com hidrorrepelente  
Uso Externo e Interno.

**RENDIMENTO:** — 1,8 a 2,2 kg por m<sup>2</sup>. Sobre blocos considerar um aumento de consumo entre 40 a 60%.

**DILUIÇÃO:** — Até ao máximo de 10% em água, sobre o peso, adicionando aos poucos para evitar grumos. Manter sempre o mesmo percentual (%).

**APLICAÇÃO:** — Aplicar com rolo de lã uma demão de Permalit Fundo / Permalit Selador Premium, e deixar secar no mínimo 6 horas para aplicação do acabamento. Espalhar o produto com rolo alveolar (tipo Tigre 1350, Roloflex 3004 ou similares). Rolos com furos ou de fios de nylon, aumentam o consumo e a possibilidade de "queima". Secagem ao toque de 4 a 6 horas, final após 72 horas.




## ETRUSCA

Textura decorativa acrílica hidrorrepelente que permite inúmeras formas de acabamento, como escovado, irregular, ondulado, casca de árvore e espatulado para uso externo e interno.

**RENDIMENTO:** — 1,7 a 3,2 kg/m<sup>2</sup>.

**DILUIÇÃO:** — Máximo de 10% em água, sobre peso.

**APLICAÇÃO:** — Aplicar com rolo de lã uma demão de Permalit Fundo / Permalit Selador Premium, e deixar secar no mínimo 6 horas para aplicação do acabamento. Espalhar com uma desempenadeira de aço, brocha, rolo de textura ou outro instrumento conforme a criatividade do aplicador ou o desenho acabamento desejado. Secagem ao toque de 4 a 6 horas, final após 72 horas.



PARA INFORMAÇÕES DETALHADAS SOBRE OS PRODUTOS,  
VEJA AS FICHAS TÉCNICAS NO SITE [WWW.IBRATIN.COM.BR](http://WWW.IBRATIN.COM.BR).

# Linha PERMALIT

**Vida Útil  
12 anos**

\*Conforme norma de desempenho NBR15.575

**Garantia  
5 anos\***

Desde que seguida as recomendações da norma de preparação ABNT-NBR 13.245) e norma de manutenção ( NBR 5674)

## Vantagens



**Fachada com  
maior  
Hidrorrepelência**



**Fácil  
aplicação**



**Baixa  
Capilaridade**



**Ótimo  
desempenho e  
durabilidade**

**SOLICITE UM ESPECIALISTA PARA ESPECIFICAR SUA OBRA  
TELEVENDAS: 0800 11 33 97**

**WWW.IBRATIN.COM.BR**

IBRATIN SUL-SUDESTE (11) 4443.14000 | IBRATIN NORTE-NORDESTE (82) 2121.4949

FALECOM@IBRATIN.COM.BR



/ibratin



@ibratin



/ibratin



/canalibratin